

Saneo Plus System 900






SANEO PLUS SYSTEM 900 DESIGN. COMFORT. CARE.

HEWI



Duschkorb
Panier pour douche



Stützklappgriff Mono
Barre d'appui relevable Mono







WC-Papierhalter und WC-Bürstengarnitur
Distributeur papier WC et ensemble brosse WC

Das Bad hat sich zu einem zentralen, sehr persönlichen Raum im eigenen Zuhause entwickelt, dessen Gestaltung eine flexible Nutzung ermöglichen sollte, die individuell anpassbar ist. System 900 bietet Sicherheit und Unterstützung und schafft in Kombination mit ausgezeichnetem Design ein Wohlfühlambiente, das Funktionalität, Komfort und Ästhetik auf einzigartige Weise vereint. System 900 ist in Edelstahl, Chrom und mit Pulverbeschichtung mit tiefmatter Oberfläche in Weiß, Grautönen oder Schwarz erhältlich. So ist es vielseitig einsetzbar und ermöglicht Gestaltungsoptionen.

La salle de bain est devenue un espace central et très personnel de la maison et dont l'aménagement doit permettre une utilisation flexible et adaptable individuellement. Le système 900 offre sécurité et soutien et son design d'exception permet de créer une ambiance de bien-être qui allie de manière unique fonctionnalité, confort et esthétique. Le système 900 est disponible en acier inoxydable, en chrome et avec un revêtement par poudre avec une surface très mate en blanc, gris ou noir. Il permet donc de nombreuses utilisations et options d'agencement.

SANEO PLUS SYSTEM 900

 <p>Becher mit Halter Gobelet avec support 162.04.110... 900.04.000...</p>	 <p>Seifenspender mit Halter Distributeur de savon avec support 900.06.001... 900.06.000...</p>	 <p>Ablage Tablette 162.03.1105... 600 mm</p>	 <p>Ablage mit Haltegriff Tablette avec poignée 900.03.000...</p>
--	---	--	---





Halter | Support
 Becher | Gobelet
 Ablage | Tablette
 Halter | Support
 Ablage | Tablette

 <p>Handtuchhalter Porte-serviettes 162.30.100...</p>	 <p>Haken Crochets 162.90.010... 162.90.030...</p>	 <p>WC-Papierhalter Distributeur de papier WC 900.21.000...</p>	 <p>Reservepapierhalter Porte-rouleau de réserve 162.21.300...</p>
---	--	---	--

Halter | Support
 Haken | Crochets
 WC-Papierhalter | Distributeur de papier WC
 Reservepapierhalter | Porte-rouleau de réserve
 Halter | Support
 Haken | Crochets
 WC-Papierhalter | Distributeur de papier WC
 Reservepapierhalter | Porte-rouleau de réserve
 Stange | Barre
 Brausehalter | Coulisseau de douche

 <p>WC-Bürstengarnitur Ensemble brosse WC 900.20.000...</p>	 <p>WC-Bürstengarnitur mit Deckel Ensemble brosse WC avec couvercle 900.20.001...</p>	 <p>Handtuchhalter Porte-serviette 900.09.001...</p>	 <p>Handtuchring Porte-serviette 900.09.002...</p>
---	---	--	--

Einsatz schwarz | Insert noir
 Einsatz schwarz | Insert noir
 Stange | Barre
 Brausehalter | Coulisseau de douche




 <p>Badetuchhalter Porte-serviette 162.30.200...</p>	 <p>Duschkorb Panier pour douche 900.03.001... 900.03.002...</p>	 <p>Vorhangstange Tringle à rideaux 900.34.400...</p>	 <p>Vorhangstange Tringle à rideaux 900.34.10... 900.34.30...</p>
--	--	---	---

Halter | Support
 Einsatz | Insert
 Stange | Barre
 Vorhangstange | Anneaux de rideau
 Stange | Barre
 Vorhangstange | Anneaux de rideau

Material und Oberflächen
Matériaux et surfaces
 Chrom | Chrome
 Edelstahl matt geschliffen | Acier inoxydable brossé mat
 Weiß pulverbeschichtet | Revêtement par poudre blanc

Material und Oberflächen
Matériaux et surfaces
 pulverbeschichtet, Weiß tiefmatt | Revêtement par poudre, blanc mat profond
 pulverbeschichtet, Hellgrau Perlglimmer tiefmatt | Revêtement par poudre, gris clair nacré mat profond
 pulverbeschichtet, Dunkelgrau Perlglimmer tiefmatt | Revêtement par poudre, gris foncé nacré mat profond
 pulverbeschichtet, Schwarz tiefmatt | Revêtement par poudre, noir mat profond





Einsätze
Inserts
 Satiniertes Kristallglas | Verre de cristal satiné
 98 Signalweiß | 98 Blanc de sécurité
 92 Anthrazitgrau | 92 Gris anthracite
 Signalweiß matt | Blanc de sécurité mat
 Tiefschwarz matt | Noir foncé mat

 <p>Stützklappgriff Mono Barre d'appui relevable Mono 900.50... 600 mm</p>	 <p>Mobiler Stützklappgriff Mono Barre d'appui relevable mobile Mono 900.50... 600 mm</p>	 <p>Stützklappgriff Duo Barre d'appui relevable Duo 900.50...</p>	 <p>Mobiler Stützklappgriff Duo Barre d'appui relevable mobile Duo 900.50.4...</p>
--	---	---	--



Stange | Barre
 Brausehalter | Coulisseau de douche

 <p>Haltegriff Barre de maintien 900.36.0...</p>	 <p>Winkelgriff Barre de maintien coudée 900.22.3...</p>	 <p>Winkelgriff Barre de maintien coudée 900.22.1...</p>	 <p>Brausehalterstange Barre avec coulisseau de douche 900.33.0...</p>
--	--	--	--

Stange | Barre
 Brausehalter | Coulisseau de douche
 Stange | Barre
 Brausehalter | Coulisseau de douche

 <p>Winkelgriff mit Brausehalter Barre de maintien coudée avec coulisseau de douche 900.33.2...</p>	 <p>Klappsitz Siège relevable 900.51.2...</p>	 <p>Mobiler Klappsitz Siège relevable mobile 900.51.4...</p>	 <p>Duschhocker Tabouret de douche 950.51.300...</p>
---	---	--	--

Stange | Barre
 Brausehalter | Coulisseau de douche
 Wandkonsole | Console murale
 Sitzfläche | Assise
 Wandkonsole | Console murale
 Sitzfläche | Assise

 <p>Duschhandlauf mit verschiebbarer Brausehalterstange Barre de maintien pour douche, avec barre à coulisseau réglable 900.35.3...</p>	 <p>Duschhandlauf mit verschiebbarer Brausehalterstange Barre de maintien pour douche, avec barre à coulisseau réglable 900.35.4...</p>
---	---

Stange | Barre
 Brausehalter | Coulisseau de douche



Modulares Waschtischsystem

Système de lavabo modulaire



Das modulare Waschtischsystem verfügt über adaptive Zusatzfunktionen und ermöglicht die Integration von zusätzlichen Haltemöglichkeiten und Ablagesystemen direkt am Waschtisch. Die Waschtische bieten Sicherheit und gewährleisten, dass alle Badutensilien in greifbarer Nähe ihren Platz finden. Das praktische Ablagesystem eignet sich auch zur Wandbefestigung und bietet so erweiterbare Funktionalität. Erhältlich sind die Waschtischprofil-Sets passend zu System 900 mit Pulverbeschichtung in den Nuancen Weiß, Hellgrau Perlglimmer, Dunkelgrau Perlglimmer und Schwarz.

Le système de lavabo modulaire dispose de fonctions supplémentaires adaptatives et permet l'intégration d'autres systèmes d'appui et de rangement directement au niveau du lavabo. Les lavabos offrent de la sécurité et permettent d'avoir à portée de main tout le nécessaire de toilette. Le système de tablette pratique peut également être fixé au mur et offre ainsi une fonctionnalité supplémentaire. Les sets de profils pour lavabos sont disponibles avec un revêtement par poudre blanc, gris clair nacré, gris foncé nacré et noir et sont assortis au système 900.



Waschtisch mit Profilen mit Haltegriff 950.19.070
Set de lavabo et poignée de maintien 950.19.070



Waschtisch mit Profilen mit Haltegriff und Ablage 950.19.072
Set de lavabo avec poignée de maintien et tablette 950.19.072



Waschtisch mit Profilen mit Haltegriff und 3 Haken 950.19.071
Set de lavabo avec poignée de maintien et 3 crochets HEWI 950.19.071



Waschtisch mit Profilen mit Haltegriff und zwei Ablagen 950.19.073
Set de lavabo avec poignée de maintien 2 tablettes et 1 crochet 950.19.073



Waschtisch mit Profilen mit zwei Ablagen 950.13.0001
Set de lavabo avec 2 tablettes et crochet 950.13.0001



Optionale Accessoires (Polyamid Edition matt)
Accessoires optionnels (polyamide finition mate)

Exklusiv an ausgewählten Standorten Exclusivement dans des lieux sélectionnés



bringhen.ch



Visp VS	+41 27 948 84 11	•	•	•	•	•	•	•	•
Sierre VS	+41 27 455 33 77	•	•	•	•	•	•	•	•
Sion VS	+41 27 203 46 55	•	•	•	•	•	•	•	•
Le Châble VS (Paul Maret SA)	+41 27 776 13 71	•	•	•	•	•	•	•	•
Martigny VS	+41 27 720 57 20	•	•	•	•	•	•	•	•
Aigle VD	+41 24 467 06 00	•	•	•	•	•	•	•	•
Lonay VD	+41 21 804 10 20	•	•	•	•	•	•	•	•
Orbe VD	+41 24 486 80 00	•	•	•	•	•	•	•	•
Carouge GE	+41 22 308 09 60	•	•	•	•	•	•	•	•
Bulle FR	+41 26 919 89 60	•	•	•	•	•	•	•	•
Givisiez FR	+41 26 404 04 00	•	•	•	•	•	•	•	•
Düringen FR	+41 26 492 52 00	•	•	•	•	•	•	•	•
Thun BE	+41 33 225 35 35	•	•	•	•	•	•	•	•
Zuchwil SO (Tribelhorn AG)	+41 32 686 27 27	•	•	•	•	•	•	•	•
Sursee LU	+41 41 499 00 00	•	•	•	•	•	•	•	•
Volketswil ZH	+41 44 403 40 00	•	•	•	•	•	•	•	•
Altendorf SZ (Ausstellung Tribelhorn AG)	+41 32 686 27 27	•	•	•	•	•	•	•	•